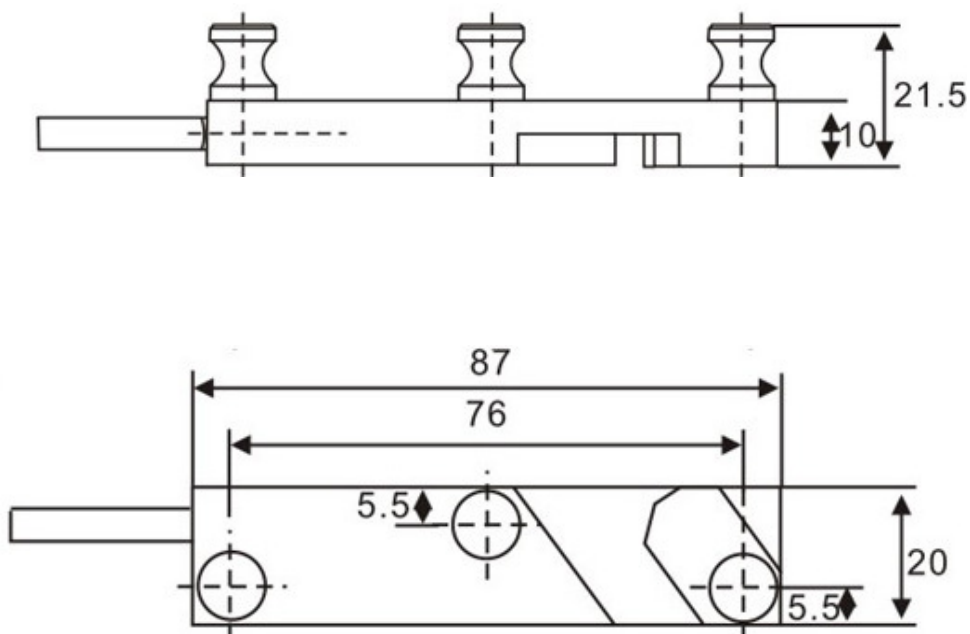



Celda de Carga – Tipo Flexión T0QF



Capacidad Máxima por Ramal: **1.500 kg**
Diámetro de Cable tolerado: **5 a 8 mm**



Conexionado:

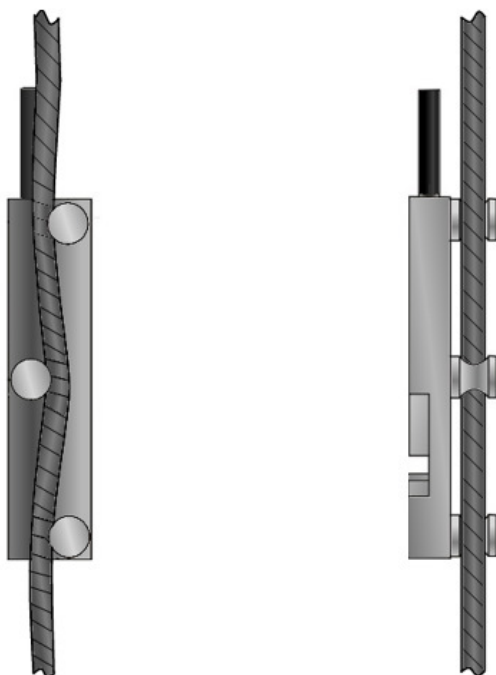


Malla: GND
Negro: -E / AV-
Blanco: -S / AS-
Verde: +S / AS+
Rojo: +E / AV+

Salida: 2mV/V
(Largo de cable: 2,5 mts)

Instalación

Debe ubicarse en el cable de acero, cerca del punto fijo, hacia éste lado colocar también el cable de datos. Ubicar el cable de acero de manera tal que quede en reposo para poder pasarlo entre los 3 pernos, luego volver a colocarlo de manera normal para que el sensor de carga quede sujeto éste último.



Sensor Instalado

